

Tento jednoduchý univerzální ovladač obsahuje hlavní funkce většiny dálkových ovladačů televize značek uvedených na zadní straně. Před použitím je třeba do dálkového ovladače vložit baterie a naprogramovat jej.

Uchovejte návod k použití dálkového ovladače a příručku kódů pro případ, že byste je v budoucnosti potřebovali.

POUŽITÍ TLAČÍTEK A FUNKCÍ

Volba následujícího programu nebo zapnutí televize.

Světelná kontrolka.

Přerušení a obnova zvuku.

Ovládání hlasitosti zvuku -.

Numerická klávesnice.

Ovládací tlačítka teletextu:

- Ⓜ vstup do teletextu
- Ⓜ výstup z teletextu a návrat na normální sledování programů
- Ⓜ zastavení posunu stránek teletextu.

ON/OFF na vypnutí televize a v některých případech na zapnutí televize.

Ovládání hlasitosti zvuku +.

Volba předchozího programu nebo zapnutí televize.

Volba vnějšího vstupního koncového zařízení.

Tlačítko s přidávanými funkcemi TV.



VKLÁDÁNÍ BATERIÍ

Před použitím dálkového ovladače je třeba do něj vložit baterie a naprogramovat jej.

Do dálkového ovladače je třeba použít 2 nové alkalické baterie AAA/LR03. Vložte baterie podle návodu na obrázku:

- **Jednou ročně baterie vyměňte.**
- **Jestliže při používání dálkového ovladače začne blikat světelná kontrolka, je třeba baterie vyměnit. Baterie jsou slabé.**
- **Při vyjímání baterií nenechávejte Vaš dálkový ovladač bez baterií déle než 5 minut, abyste jej nemuseli znovu programovat.**
- **Je dobré si poznamenat kód Vaší televize na štítek, který se nachází na vnitřní straně krytu baterie pro případ, že by bylo třeba dálkový ovladač znovu naprogramovat.**








NASTAVENÍ

Před začátkem programování Vašeho dálkového ovladače si pozorně přečtěte instrukce návodu!

Ovládání Vašich přístrojů je možné oprovádět pouze po naprogramování Vašeho **Speedy 110 plus** podle instrukcí uvedených v následujících odstavcích **A** nebo **B**. Jestliže máte možnost se připojit na Internet, na stránkách www.meliconi.com naleznete interaktivní postup pro snadné a rychlé naprogramování dálkového ovladače.

A PROGRAMOVÁNÍ DÁLKOVÉHO OVLADAČE POMOCÍ VYHLEDÁVÁNÍ PODLE ZNAČKY

1. Zkontrolujte, zda je televize zapnutá.
2. Vyhledejte značku Vaší televize v příručce kódů a poznamenejte si odpovídající kód uvedený po straně (např. Philips 0025). Jestliže značka není v seznamu, proveďte všeobecné vyhledávání popsané v **odstavci B**.
3. Stiskněte zároveň tlačítka  a  a držte je stisknutá, dokud světelná kontrolka nahoře nezačne blikat, což znamená, že dálkový ovladač je ve fázi programování.
4. Uvolněte tlačítka a do 12 sekund zadejte kód značky, který jste si předtím zjistili (např. 0025). Světelná kontrolka bliká rychleji, což znamená, že dálkový ovladač je připraven k vyhledávání.
5. Namiřte dálkový ovladač směrem k televizi. Několikrát pomalu stiskněte a uvolněte tlačítko  a zastavte se ve chvíli, kdy se televize vypne (možná, že bude třeba stisknout tlačítko  mnohokrát).
6. Po vypnutí televize stiskněte tlačítko  na potvrzení volby.
Tři dlouhá bliknutí označují, že se operace dokončila správným způsobem.

Kontrola

Zkontrolujte, zda i další tlačítka odpovídající Vašemu původnímu dálkovému ovladači fungují správně. Jestliže dochází pouze k částečnému nebo nesprávnému vyplňování příkazů, je velmi pravděpodobné, že nalezený kód není správný, ale že se jedná o kód vztahující se k jinému podobnému dálkovému ovladači. V tomto případě je třeba zopakovat proceduru vyhledávání od **bodu 3**.






Nalezněte kód televize a poznamenejte si jej podle procedury poznamenání kódu (viz odstavec "POZNAMENÁNÍ NAPROGRAMOVANÉHO KÓDU").

POZN.: *Během operace vyhledávání světelná kontrolka bliká rychleji. Světelná kontrolka přestane blikat a dálkový ovladač opustí programovací režim v následujících případech:*

- *jestliže po dobu 12 sekund nedojde ke stisknutí žádného tlačítka*
- *jestliže je seznam kódů k vyhledávání u konce. V tomto případě přejděte na programovací režim **B***

B PROGRAMOVÁNÍ DÁLKOVÉHO OVLADAČE POMOCÍ VŠEOBECNÉHO VYHLEDÁVÁNÍ

Tato operace může trvat i několik desítek minut

1. Zkontrolujte, zda je televize zapnutá.
2. Stiskněte zároveň tlačítka  a  a držte je stisknutá, dokud světelná kontrolka nahoře nezačne blikat, což znamená, že dálkový ovladač je ve fázi programování.
3. Uvolněte tlačítka a do 15 sekund zadejte kód 0000. Světelná kontrolka bliká rychleji, což znamená, že dálkový ovladač je připraven k vyhledávání.
4. Namiřte dálkový ovladač směrem k televizi. Několikrát pomalu stiskněte a uvolněte tlačítko  a zastavte se ve chvíli, kdy se televize vypne (možná, že bude třeba stisknout tlačítko  více než stokrát).
5. Po vypnutí televize stiskněte tlačítko  na potvrzení volby. **Tři dlouhá bliknutí** označují, že se operace dokončila správným způsobem.

Kontrola

Zkontrolujte, zda i další tlačítka odpovídající Vašemu původnímu dálkovému ovladači fungují správně. Jestliže dochází pouze k částečnému nebo nesprávnému vyplňování příkazů, je velmi pravděpodobné, že nalezený kód není správný, ale že se jedná o kód vztahující se k jinému podobnému dálkovému ovladači. V tomto případě je třeba zopakovat proceduru vyhledávání od **bodu 2**.

Nalezněte kód televize a poznamenejte si jej podle procedury poznamenání kódu (viz odstavec "POZNAMENÁNÍ NAPROGRAMOVANÉHO KÓDU").

POZN.: Během operace vyhledávání světelná kontrolka bliká rychleji. Světelná kontrolka přestane blikat a dálkový ovladač opustí programovací režim v následujících případech:






- jestliže po dobu 12 sekund nedojde ke stisknutí žádného tlačítka
- jestliže je seznam kódů k vyhledávání u konce. V tomto případě navštivte internetové stránky firmy www.meliconi.com





POZNAMENÁNÍ NAPROGRAMOVANÉHO KÓDU

Poté, co jste vyhledali a uložili do paměti čtyřmístný kód Vašeho dálkového ovladače, je třeba jej poznamenat na vnitřní stranu víka baterie.

Tato informace může být užitečná v případě, že by kvůli náhodnému vyrušení naprogramování či při výměně vybitých baterií bylo nutné dálkový ovladač znovu naprogramovat.





Chcete-li znát kód Vašeho dálkového ovladače:

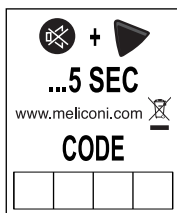
1. Stiskněte zároveň tlačítka  a  a držte je stisknutá, dokud světelná kontrolka nahoře nezačne blikat.
2. Uvolněte tlačítka  a  a poté stiskněte a uvolněte tlačítko .
3. Po několikasekundové přestávce světelná kontrolka provede čtyři série blikání s mezipřestávkami odpovídajícími kódu, který vyhledáváte. Spočítejte počet blikání. Každé sérii odpovídá jedno číslo kódu, např. kódu 1306 odpovídá:

	= 1
	= 3
	= 0
	= 6

4. Tento kód si poznamenejte na štítek nalepený na vnitřní straně víka baterie, abyste jej mohli vždy snadno a rychle konzultovat.

PŘEPROGRAMOVÁNÍ DÁLKOVÉHO OVLADAČE VLOŽENÍM POZNAMENANÉHO KÓDU

1. Stiskněte zároveň tlačítka  a  a držte je stisknutá, dokud světelná kontrolka nahoře nezačne blikat, což znamená, že dálkový ovladač je ve fázi programování.
2. Uvolněte tlačítka  a  a poté nastavte číslo kódu, které jste si poznamenali. Tři bliknutí signalizují, že kód byl uložen do paměti správným způsobem. Jestliže tomu tak není, je třeba zopakovat proceduru vložení kódu od bodu 1.



PROBLÉM

Televize nereaguje a při stisknutí jakéhokoliv tlačítka se nerozsvítí světelná kontrolka.

Televize nereaguje, ale světelná kontrolka svítí.

Při stisknutí jakéhokoliv tlačítka světelná kontrolka bliká a televize nereaguje na příkazy.

Dálkový ovladač neprovádí správně všechny příkazy.

Značka Vaší televize není obsažena v příručce kódů.

ŘEŠENÍ

Zkontrolujte, zda jsou baterie správně vloženy. V případě potřeby je vyměňte za dvě nové alkalické baterie 1.5 V typu AAA/LR03.

Zkontrolujte, zda jsou baterie nové a zda je dálkový ovladač namířen směrem k přístroji a zda se mezi ním a přístrojem nevyskytují žádné překážky. Případně znovu nastavte kód dálkového ovladače tím, že zopakujete programovací proceduru **A** nebo **B**.

Je třeba vyměnit baterie, protože jsou slabé.

Kód, který používáte, pravděpodobně není správný. Znovu nastavte dálkový ovladač tím, že zopakujete programovací proceduru **A** nebo **B**.

Nastavte dálkový ovladač podle programovací procedury pro všeobecné vyhledávání **B**.

INFORMAČNÍ LINKA

Máte-li nějaké dotazy týkající se nového dálkového ovladače **Speedy 110 plus**:

- přečtěte si pozorně tuto příručku, která Vám pomůže vyřešit většinu problémů
- navštivte naše internetové stránky **www.meliconi.com**, kde rychlým a jednoduchým způsobem naleznete odpovědi na vše, co potřebujete.

ZÁRUKA 2 roky

Záruka pozbývá platnosti, jestliže dojde k poškození výrobku nebo je-li používán nesprávným způsobem.

Model dálkového ovladače **Speedy 110 plus**

Datum prodeje _____

Razítko prodejce

CODICI - CODES - CODIGOS

A.R.S.	0048	BARCO	0039	CROWN	0009
ACCENT	0046	BASIC LINE	0042	CRYSTAL	0034
ACER	0027	BAUMATIC	0006	CS ELECTRONICS	0049
ACTION	0062	BAUR	0042	CTC CLATRONIC	0025
ADMIRAL	0058	BAZIN	0052	CURTIS	0026
AEG	0013	BEKNTTEKNIK	0038	CYMATIC	0010
AGASHI	0045	BEKO	0033	CYV	0050
AIKO	0036	BENSTEN	0015	D-VISION	0009
AIM	0023	BEON	0036	DAEWOO	0063
AIOSTAY	0026	BESTAR	0001	DAICHI	0034
AIWA	0034	BIAZET	0063	DAIMOND	0060
AKAI	0022	BIFONIC	0058	DAINICHI	0057
AKARI	0040	BIGSTON	0022	DANSAI	0048
AKI	0021	BLAUPUNKT	0054	DAWA	0029
AKIBA	0024	BLAUSONIC	0032	DE GRAAF	0010
AKIRA	0040	BLOOM	0057	DECCA	0016
AKURA	0052	BLUE STAR	0002	DEMACOLOR	0022
ALBA	0016	BLUESKY	0031	DENKO	0049
ALBATRON	0019	BONDSTEC	0018	DENTAL	0056
ALBIRAL	0055	BRANDT	0059	DENVER	0004
ALHORI	0063	BRANDT		DESMET	0002
ALL-TEL	0043	ELECTRONIQUE	0043	DIADEM	0036
ALLORGAN	0016	BRIGHTON	0034	DIAMOND	0060
ALTEK	0049	BRIONVEGA	0029	DIBOSS	0004
AMPLIVISION	0011	BRITANNIA	0024	DIGIHOM	0006
AMSTRAD	0012	BRUNS	0010	DIGILINE	0005
ANEX	0044	BSR	0039	DINASTY	0028
ANGLO	0049	BUSH	0050	DNT	0038
ANITECH	0060	CALIFORNIA	0024	DOMEOS	0007
ANSONIC	0011	CAMPER	0056	DOMLAND	0063
ANTECNO	0008	CANTON	0003	DOMOH	0055
APELSOUND	0043	CAPSONIC	0016	DORIC	0049
AR SYSTEM	0024	CARENA	0042	DUAL	0038
ARC EN CIEL	0006	CASIO	0047	DUAL-TEC	0047
ARCELIK	0059	CELINT	0063	DUMONT	0023
ARDEM	0041	CENTURY	0042	DUNAI	0049
ARISTONA	0033	CGE	0015	DUX	0049
ARS	0038	CGM	0023	DYNAMIC	0005
ART-TECH	0056	CIE	0017	EASY LIVING	0027
ARTHUR MARTIN	0001	CIHAN	0035	ECHOSTAR	0025
ASA	0021	CINEMA	0045	ECO LINE	0031
ASBERG	0052	CLARIVOX	0040	EDAN LINE	0032
ASTHON	0013	CLATRONIC	0031	EI	0014
ASTRA	0059	CLAYTON	0026	ELBE	0024
ASTROSOUND	0018	COFADEL	0046	ELCIT	0049
ASUKA	0053	COLOR MAT	0001	ELECTRO TECH	0018
ATLANTIC	0016	COM	0031	ELEKTA	0054
ATORI	0063	COMET	0056	ELEKTRONSKA	0003
AUDIOSONIC	0046	COMPUTRON	0007	ELEMIS	0063
AUDIOSTAR	0044	CONCORDE	0013	ELIN	0040
AUDIOTON	0035	CONDOR	0005	ELITE	0051
AURORA	0010	CONTEC	0060	ELLEVISION	0058
AUTOVOX	0054	CONTI	0061	ELMAN	0045
AVERMEDIA	0014	CONTINENTAL	0063	ELSAV	0062
AWA	0025	CONTINENTAL		ELTA	0038
AXXENT	0024	EDISON	0033	EMERSON	0025
BAIRD	0034	COSMEL	0003	ENGEL	0043
BANG OLUFSEN	0020	COSMOS	0020	ERRES	0001
		CROSLY	0033		

ESP	0040	GREAT WALL	0003	KAMAR	0044
ETRON	0008	GRENADIER	0017	KAMBROOK	0022
EUMIG	0055	GRONIC	0002	KAMOSONIC	0036
EUROCOM	0026	GRUNDIG	0016	KAPSCH	0058
EUROLINE	0035	GTT	0047	KARCHER	0064
EUROMAN	0023	H-B	0055	KAYA	0038
EUROPHON	0048	HAMMERSTEIN	0061	KENDO	0049
EXPERT	0024	HAMPTON	0023	KENNEDY	0014
FAGOR	0047	HANIMEX	0010	KENNEX	0009
FAIRMOST	0037	HANNOVER	0033	KERION	0008
FENNER	0062	HANSEATIC	0016	KEYMAT	0011
FERGUSON	0041	HANTAREX	0027	KEYSMART	0048
FIDELIS	0064	HARROW	0019	KIC	0023
FIDELITY	0026	HCM	0024	KIMAY	0059
FILSAI	0056	HELECTRONIC	0048	KINGDHOME	0022
FINLANDIA	0006	HEMMERMANN	0040	KIOTA	0056
FINLUX	0022	HIFIVOX	0029	KISS	0058
FINLUX-DUMONT 0026		HIGASHI	0061	KITT	0060
FIRST LINE	0016	HILINE	0057	KITTEN	0015
FISHER	0001	HINARI	0059	KLARMAX	0016
FLINT	0061	HISAWA	0061	KNEISSEL	0030
FLORIDA	0001	HISENSE	0015	KOBIC	0040
FORMENTI-		HISONIX	0034	KOENIG	0061
PHOENIX	0044	HITACHI	0058	KOLSTER	0036
FORTRESS	0056	HITSU	0013	KONICHI	0005
FRABA	0028	HOHER	0054	KONKA	0052
FRONTECH	0025	HOME		KONTAKT	0028
FUJI	0046	ELECTRONICS	0004	KORTING	0030
FUJITECH	0018	HOSHAI	0060	KOTRON	0029
FUJITSU	0042	HOSPITALIERE	0009	KRIESLER	0033
FUMEO	0060	HYPER	0008	KRONNE	0013
FUNAI	0051	HYPSON	0033	KUBA	0035
FUTRONIC	0042	HYUNDAI	0018	KYOTO	0022
GALACTEX	0009	IBERIA	0044	LAVA	0036
GALAXI	0054	IBERVISAO	0036	LAVIS	0063
GALAXIS	0009	ICE	0017	LCE	0020
GALAXY	0006	IEG	0021	LEADER	0045
GALERIA	0053	IMC	0025	LEGEND	0047
GBC	0012	IMPERIAL	0019	LENCO	0049
GEBER	0037	INDESIT	0016	LENOIR	0009
GEC	0015	INGELEN	0002	LEYCO	0060
GELOSO	0009	INGERSOLL	0047	LG-GOLDSTAR	0032
GEMSOUND	0034	INNO HIT	0057	LIESENKOTTER	0025
GENERAL TECHNIC	0028	INT	0043	LIFE	0032
GERICOM	0006	INTERBURG	0050	LIFETEC	0060
GIANT	0051	INTERBUY	0050	LLOYD'S	0062
GITEM	0054	INTERDISCOUNT	0043	LOCATEL	0004
GM	0020	INTERFUNK	0054	LOEWE OPTA	0016
GMG	0027	INTERNAL	0029	LOGIK	0054
GOLD TOP	0057	INTERVISION	0026	LOGISTIC	0030
GOLDFUNK	0026	IRRADIO	0010	LOVE	0054
GOLDLINE	0014	ISKRA	0058	LS ELEKTRONIK	0055
GOLDSTAR	0032	ISUKAI	0006	LUMA	0047
GOLDTECH	0010	ITC	0032	LUMATRON	0050
GOODING	0007	ITL	0041	LUXOR	0026
GOODMANS	0024	ITS	0048	M.D.C.	0030
GORENJE	0010	ITT-NOKIA	0016	MACROM	0063
GPM	0036	ITV	0051	MADISON	0011
GRADIENTE	0019	JET POINT	0013	MAGAVOX	0019
GRAETZ	0013	JOHNSON	0031	MAGNADYNE	0020
GRANADA	0046	JVC	0035	MAGNAFON	0007
GRANDEN	0063	KAISER	0063	MAGNASONIC	0032
GRANDIN	0003	KAISUI	0006	MAGNAVOX	0033

MAGNEX	0064	NOKIA	0050	PROFITRONIC	0015
MAGNUM	0005	NORDING	0017	PROLINE	0025
MANESTH	0016	NORDMENDE	0028	PROSONIC	0045
MANHATTAN	0028	NORDWAY	0036	PROTECH	0021
MARANTZ	0029	NORFOLK	0027	PROVISION	0009
MARECH	0048	NORM N	0042	PYE	0046
MARSHALL	0020	NORTEK	0019	QUADRIGA	0014
MASCOT	0007	NORTON	0032	QUALCRAFT	0035
MATCH ITALIA	0001	NORWAY	0032	QUASAR	0013
MATSUI	0019	NOVATRONIC	0003	QUELLE	0008
MATSUKA	0022	O GENERAL	0045	RADIALVA	0004
MAXAM	0052	OCEANIC	0050	RADIOLA	0060
MAXELL	0003	OCTAL	0051	RADIOMARELLI	0053
MAXIMAL	0009	OKANO	0056	RADIONETTE	0047
MAXON	0003	OLIDATA	0062	RADIOTONE	0037
MAXWELL	0026	OLYMPIC	0029	RANK	0044
MC PERSON	0007	ONCEAS	0057	RBM	0033
MCE	0021	ONIDA	0043	RECOR	0059
MDC	0020	ONWA	0053	RECORD	0063
MECOA	0037	ORAVA	0057	REDDER	0054
MEDION	0060	ORBITER	0023	REDIFFUSION	0062
MELECTRONIC	0053	ORIENT	0017	REDPOINT	0037
MEMPHIS	0019	ORION	0007	REFLEX	0006
MERCURY	0039	ORMOND	0015	REGENTE	0010
METZ	0064	OSAKI	0055	RELISYS	0043
MGA	0021	OSIO	0058	REVOX	0020
MGAON	0050	OTF	0041	REX	0047
MICRON	0008	OTTO VERSAND	0057	RFT	0044
MICROSTAR	0052	OVP	0053	RIZ	0053
MIGROS		PAEL	0034	RM2000	0033
ELECTRONIC	0025	PALLADIUM	0025	ROADSTAR	0032
MINERVA	0018	PALSONIK	0033	ROBERTS	0033
MITSUBISHI	0001	PANAMA	0046	ROBOTRON	0053
MITSUMI		PANASHIBA	0007	ROSNER	0025
GENERAL	0011	PANASONIC	0028	ROWA	0057
MIVAR	0063	PANAVISION	0056	ROWSONIC	0052
MOBILE TV	0002	PANAVOX	0029	ROYAL	0007
MTC	0036	PANORAMA	0015	RUNCO	0007
MULTITECH	0047	PANORAMIC	0026	SABA	0023
MURPHY	0037	PATHE' CINEMA	0038	SAGEM	0045
NAGOYA	0063	PATHE' MARCONI	0002	SAISHO	0007
NAKAMURA	0016	PAUSA	0058	SAKURA	0007
NAONIS	0008	PCM	0032	SALORA	0002
NARITA	0063	PERSHIN	0025	SAMBERS	0013
NATIONAL	0022	PHILARMONIC	0054	SAMSUNG	0030
NEC	0022	PHILCO	0063	SANDRA COLOR	0024
NECKERMANN	0034	PHILIPS	0025	SANKYO	0021
NEI	0028	PHOENIX	0027	SANSUI	0019
NEOVIA	0002	PHONOLA	0017	SANYO	0010
NESCO	0056	PIONEER	0018	SATRONIC	0035
NEU	0040	PLANTRON	0046	SAVE	0047
NEUFUNK	0028	PLASMATECH	0034	SBR	0039
NEWELL	0007	PLAYSONIC	0050	SCHAUB LORENZ 0048	
NEWMAR	0010	POPPY	0024	SCHNEIDER	0021
NEWTECH	0014	PORTLAND	0036	SCHNEIDER	
NEXIUS	0028	PRANDONI-		FRANCE	0036
NFREN	0057	PRINCE	0009	SCOTLAND	0024
NIKE	0039	PRIMA	0057	SCOTT	0013
NIKKAI	0055	PRINCE	0001	SEAWAY	0010
NIKKEI	0059	PRINCESS	0039	SEELVER	0022
NIKOK	0059	PRINZ	0019	SEG	0031
NOBLEX	0008	PROFESSOR	0003	SEIKO	0059
NOBLIKO	0014	PROFEX	0020	SEITECH	0005
NOGAMATIC	0019				

SELECO	0059	TANAKI	0056	ULTRAVISION	0032
SELTEN	0011	TANDBERG	0007	ULTRAVOX	0005
SEMP	0053	TANDY	0064	UNDERWOOD	0055
SENDAY	0004	TASHIKO	0019	UNIC	0047
SENTRA	0013	TATUNG	0019	UNIMOR	0026
SERINO	0016	TD DESIGN	0050	UNITED	0009
SETRON	0027	TEAK	0037	UNIVERSUM	0014
SHARP	0062	TEAM	0039	UNIVOX	0041
SHINTOSHI	0057	TEC	0028	UNK	0046
SHIVAKI	0015	TECCO	0046	URANYA	0016
SHORAI	0006	TECHLINE	0012	UTAX	0002
SHOW	0001	TECHNICA	0063	VANGUARD	0024
SIAREM	0001	TECHNICAL	0011	VASILINEC	0030
SICATEL	0005	TECHNICS	0017	VECO	0045
SIDEC	0040	TECHNILAND	0026	VESTEL	0019
SIEMENS	0020	TECHNIMAGEN	0035	VEXA	0052
SIERA	0052	TECHNISAT	0035	VICEROY	0033
SIESTA	0009	TECHNOL	0013	VIDEOCON	0023
SILMA	0054	TECHNOSAT	0041	VIDEOLOGIC	0037
SILVA	0063	TECHWOOD	0029	VIDEOMAC	0008
SILVER	0021	TEDELEX	0011	VIDEON	0005
SIMTEL	0014	TEINEL	0001	VIDEOSYSTEM	0028
SINGER	0008	TEKNANT	0021	VIDEOTON	0040
SINUDYNE	0047	TELEAVIA	0011	VIDIKRON	0038
SKARDIN	0012	TELEFAC	0052	VIDION	0009
SLAVA	0055	TELEFUNKEN	0049	VISION	0024
SLIDING	0010	TELEGAZI	0021	VISIONREX	0007
SMARAGD	0063	TELEKTRON	0056	VISTAR	0025
SOLAVOX	0044	TELEOPTA	0030	VOXSON	0045
SONIKO	0019	TELESONIC	0038	WALKIE	0061
SONITRON	0060	TELESTAR	0036	WALKVISION	0007
SONOKO	0025	TELESYSTEM	0015	WALTHAM	0014
SONOLOR	0044	TELETECH	0014	WATSON	0028
SONTEC	0012	TELEVIDEON	0047	WATT RADIO	0015
SONY	0009	TELEXA	0003	WEGA COLOR	0003
SOUND COLOR	0040	TELKOM	0012	WEGAVOX	0033
SOUND VISION	0001	TEMPEST	0034	WELLINGTON	0003
SOUND WAVE	0028	TENSAI	0004	WELLTECH	0024
SOUNDMASTER	0021	TESLA	0057	WELTBlick	0033
SOUTHERN CROSS	0034	TETTRAN	0014	WESTA	0004
SOWTECH	0029	THES	0052	WESTINGHOUSE	0037
SPARKLE	0018	THOMSON	0040	WESTON	0032
SPORT GENEXXA	0008	THORN- FERGUSON		WESTWOOD	0060
STANDARD	0017		0033	WHITE	
STARLINE	0034	TMX	0057	WESTINGHOUSE	0006
STARLITE	0040	TOBISHI	0018	WILSON	0028
STARLUX	0051	TOBO	0052	WINDSOR	0038
START	0014	TOGOSHI	0029	WINSTON	0050
STERLING	0040	TOKAI	0056	WINTERNITZ	0030
STERN	0012	TOKYO	0022	WORLDTECH	0044
STV	0061	TOMITA	0014	WORLDVIEW	0003
STVI	0006	TOPVISION	0011	XCELLENT	0031
SUNKAI	0011	TOSHIBA	0010	XENA	0044
SUNSTAR	0048	TOYOSI	0039	XONYCS	0036
SUNWATT	0054	TRANS		XRYPTON	0004
SUPERLA	0028	CONTINENTS	0045	YAMISHI	0020
SUPERSONIC	0011	TRANSONIC	0049	YOKO	0002
SUPERTECH	0051	TREVI	0010	YORK	0005
SUPRA	0011	TRIAD	0052	YOSHITA	0033
SUPREME	0033	TRILUX	0040	YUMATU	0037
SYC LINE	0055	TRIUMPH	0041	ZAMPA	0057
TADISTAR	0028	TV STAR	0004	ZANUSSI	0045
TAKARA	0052	UHER	0052	ZOPPAS	0029